

# GESTION DES CODES NATURE

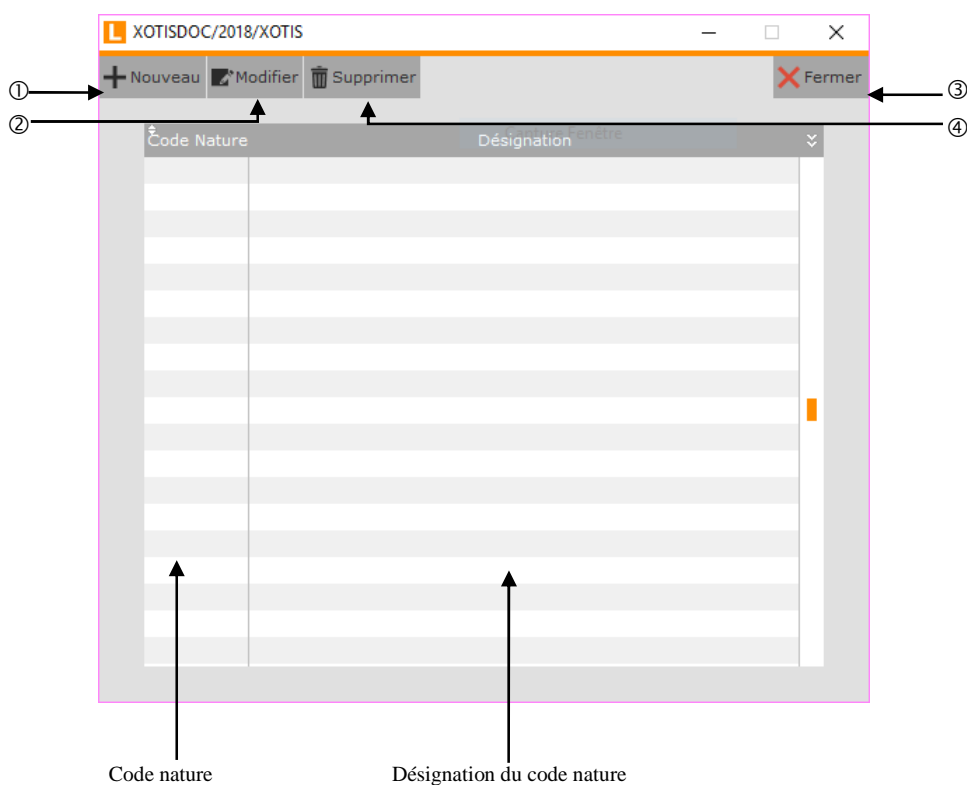
## Préambule

Permet d'affecter aux écritures (comptes de charges et éventuellement TVA) la nature des sommes perçues à déclarer dans la DAS-2.

Ce document explique simplement comment créer les codes nature. Pour la mise en place de la DADS 2 dans Louma, veuillez vous référer à la notice « *Édition DAS2* »

Au menu de Louma, cliquez sur « *Paramétrage* » puis sur « *Codes Nature* ».

## Description de la fenêtre



- ① Permet la saisie d'un nouvel enregistrement.
- ② Permet la modification d'un enregistrement.
- ③ Ferme la fenêtre.
- ④ Permet la modification d'un enregistrement.

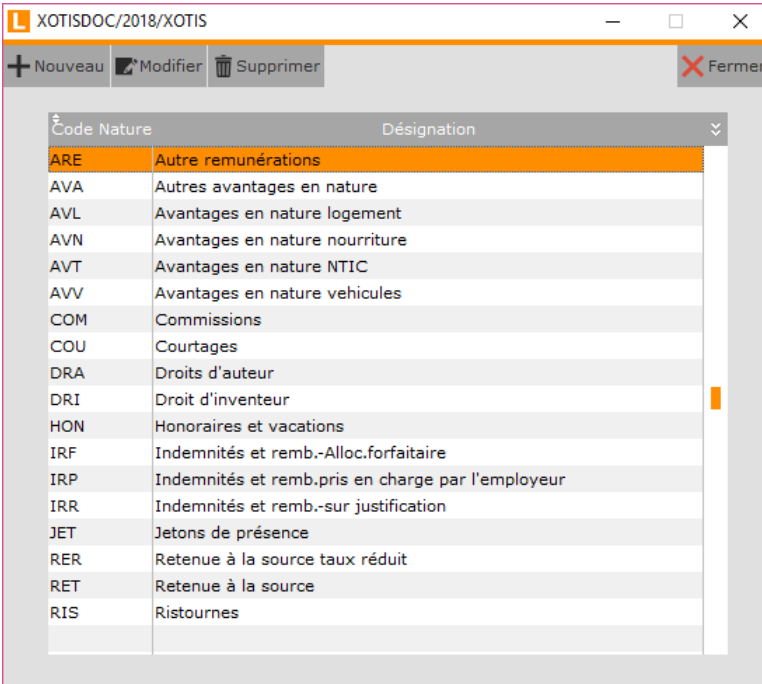
## Procédure

Saisissez les différents codes nature utiles à la DAS-2.

Les codes sont figés dans Louma, en voici la liste :

- ARE                   Autres rémunérations
- AVA                   Autres avantages en nature
- AVL                   Avantages en nature logement
- AVN                   Avantages en nature nourriture
- AVT                   Avantages en nature NTIC
- AVV                   Avantages en nature véhicule
- COM                   Commissions
- COU                   Courtages
- DRA                   Droits d'auteur
- DRI                   Droits d'inventeur
- HON                   Honoraires
- IRF                   Indemnités et remboursements – Alloc. forfaitaire
- IRP                   Indemnités et remb. pris en charge par l'employeur
- IRR                   Indemnités et remboursements sur justification
- JET                   Jetons de présence
- RER                   Retenues à la source taux réduit
- RET                   Retenues à la source
- RIS                   Ristournes

## Résultats




The screenshot shows a software window titled 'XOTISDOC/2018/XOTIS'. The window has a menu bar with 'Nouveau', 'Modifier', 'Supprimer', and 'Fermer'. Below the menu bar is a table with two columns: 'Code Nature' and 'Désignation'. The table contains the following data:

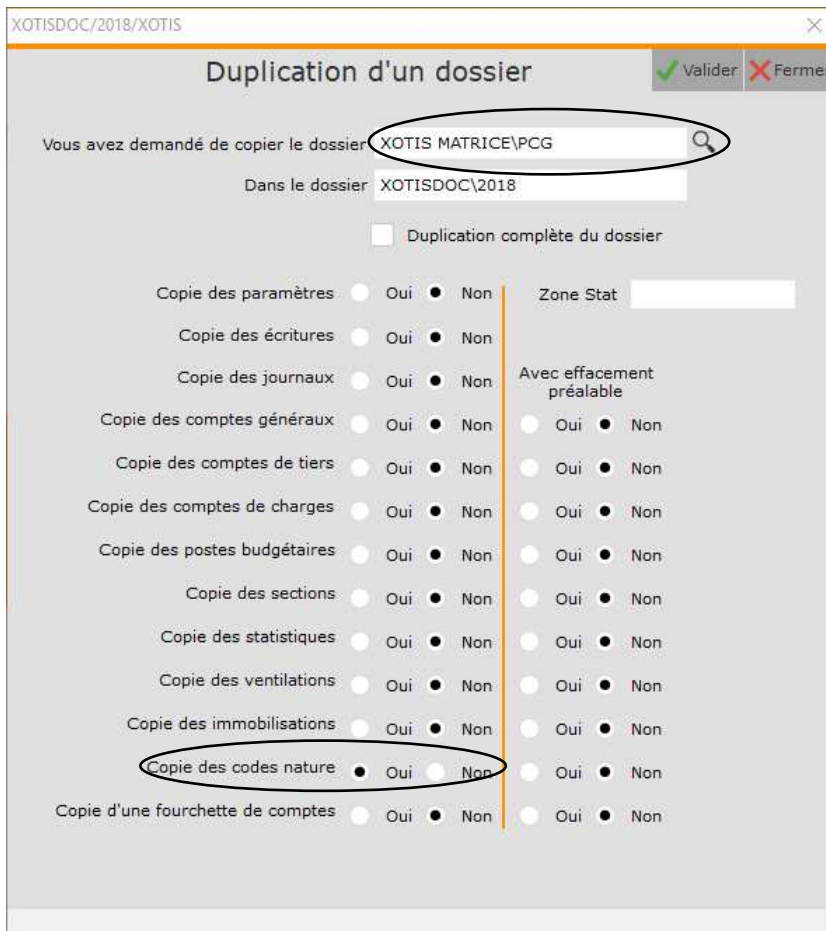
Code Nature	Désignation
ARE	Autre rémunérations
AVA	Autres avantages en nature
AVL	Avantages en nature logement
AVN	Avantages en nature nourriture
AVT	Avantages en nature NTIC
AVV	Avantages en nature véhicules
COM	Commissions
COU	Courtages
DRA	Droits d'auteur
DRI	Droit d'inventeur
HON	Honoraires et vacations
IRF	Indemnités et remb.-Alloc.forfaitaire
IRP	Indemnités et remb.pris en charge par l'employeur
IRR	Indemnités et remb.-sur justification
JET	Jetons de présence
RER	Retenue à la source taux réduit
RET	Retenue à la source
RIS	Ristournes

## Trucs & astuces

Vous n'êtes pas obligé de saisir les codes nature, vous pouvez les dupliquer à partir de notre dossier d'exemple XOTIS/STE.


Au menu de Louma, cliquez sur « *Outils* » puis sur « *Duplication de dossier* ». Cliquez sur la  et sélectionnez le dossier XOTIS MATRICE /PCG.

Mettez à **OUI** l'option « *Copie des codes nature* » puis cliquez sur .



XOTISDOC/2018/XOTIS

### Duplication d'un dossier

Vous avez demandé de copier le dossier  

Dans le dossier

Duplication complète du dossier

Copie des paramètres  Oui  Non      Zone Stat

Copie des écritures  Oui  Non

Copie des journaux  Oui  Non      Avec effacement préalable

Copie des comptes généraux  Oui  Non       Oui  Non

Copie des comptes de tiers  Oui  Non       Oui  Non

Copie des comptes de charges  Oui  Non       Oui  Non

Copie des postes budgétaires  Oui  Non       Oui  Non

Copie des sections  Oui  Non       Oui  Non

Copie des statistiques  Oui  Non       Oui  Non

Copie des ventilations  Oui  Non       Oui  Non

Copie des immobilisations  Oui  Non       Oui  Non

Copie des codes nature  Oui  Non       Oui  Non

Copie d'une fourchette de comptes  Oui  Non       Oui  Non