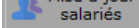


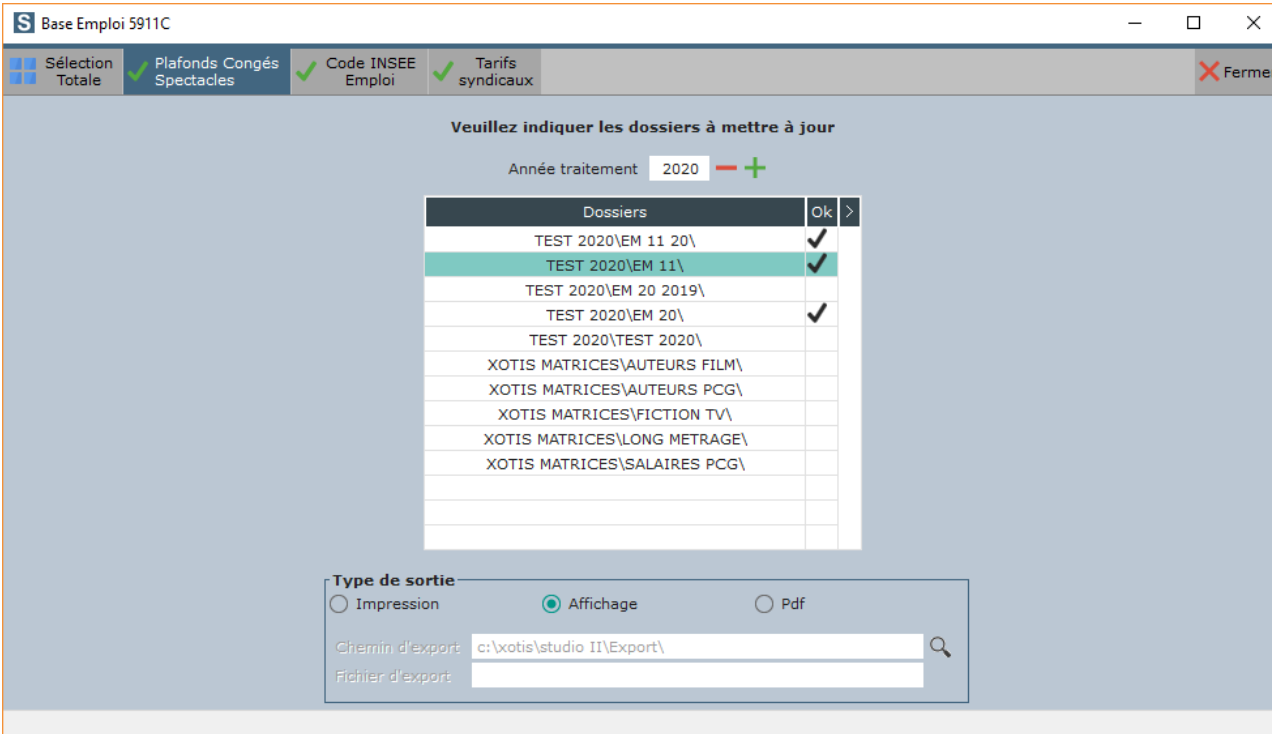
## Mise à jour des tarifs syndicaux et des plafonds congés

Les nouveaux tarifs de la CCN Cinéma ont été étendus, pour ceux qui ne sont pas adhérents à un syndicat signataire (API, SPI ou UPC déjà dans l'obligation de tenir compte de ces tarifs), vous devez dorénavant utiliser ces nouveaux minimas syndicaux.


- Les productions cinématographiques (bases emploi 26).

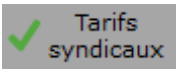
### Mise à jour des tarifs syndicaux

Au menu de Studio, cliquez sur « **Paramétrage** » puis sur « **Emploi** ». Cliquez sur le bouton , vous aurez accès à la liste de vos dossiers.





Dossiers	Ok
TEST 2020\EM 11 20\	✓
TEST 2020\EM 11\	✓
TEST 2020\EM 20 2019\	
TEST 2020\EM 20\	✓
TEST 2020\TEST 2020\	
XOTIS MATRICES\AUTEURS FILM\	
XOTIS MATRICES\AUTEURS PCG\	
XOTIS MATRICES\FICTION TV\	
XOTIS MATRICES\LONG METRAGE\	
XOTIS MATRICES\SALAIRES PCG\	

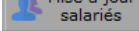
Sélectionnez les dossiers à mettre à jour en double cliquant dans la colonne **Ok** de façon à obtenir le sigle 

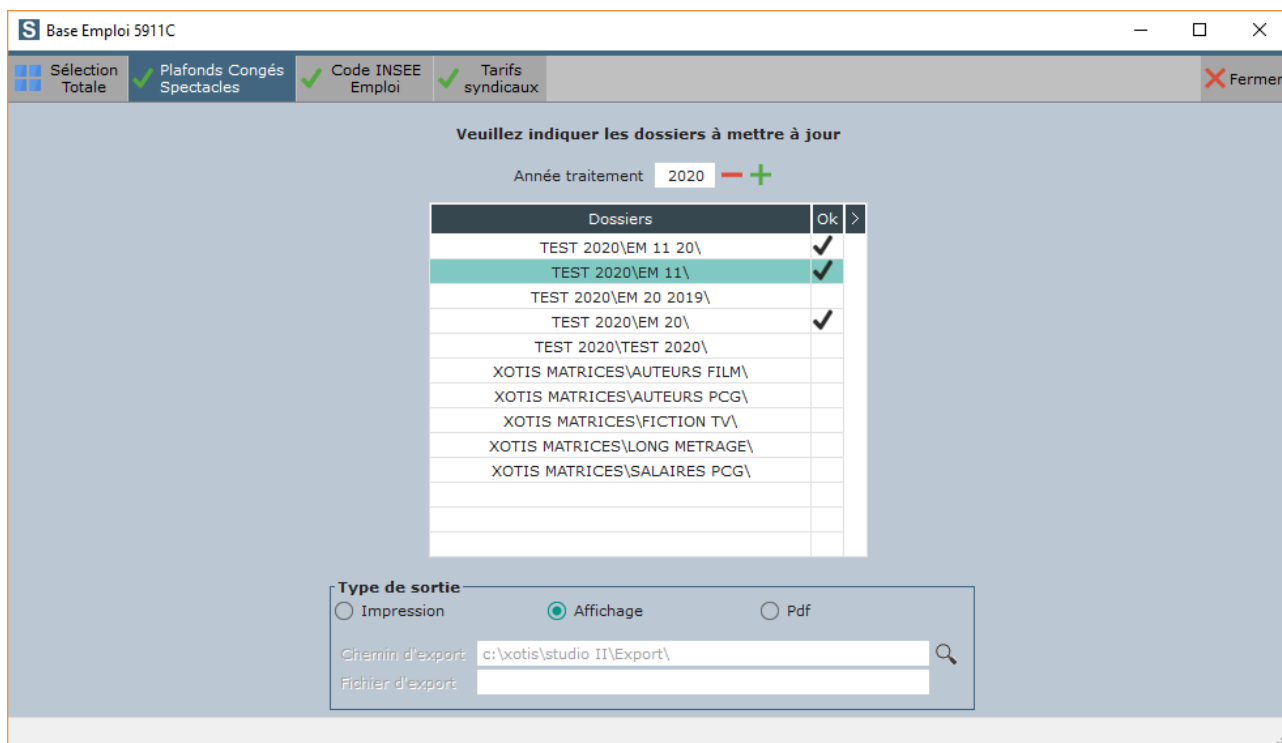
Cliquez sur le bouton . A la question **Confirmez-vous la mise à jour des tarifs syndicaux pour ces dossiers ?**, répondez **OUI**. Une liste des salariés qui n'ont pas été modifiés s'éditera.


A l'information **Traitement terminé** cliquez sur **OK**.

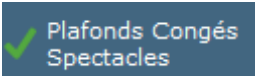
Cliquez sur le bouton  pour revenir au tableau des codes emplois. Cliquez à nouveau sur  afin de retourner au menu de STUDIO.

## Mise à jour des plafonds congés



Au menu de Studio, cliquez sur « *Paramétrage* » puis sur « *Emploi* ». Cliquez sur le bouton , vous aurez accès à la liste de vos dossiers.



Sélectionnez les dossiers à mettre à jour en double cliquant dans la colonne **Ok** de façon à obtenir le sigle .

Cliquez sur le bouton . A la question **Confirmez-vous la mise à jour des plafonds congés pour ces dossiers ?**, répondez **OUI**. Une liste des salariés qui n'ont pas été modifiés s'éditera.

A l'information **Traitement terminé** cliquez sur **OK**.

Cliquez sur le bouton  pour revenir au tableau des codes emplois. Cliquez à nouveau sur  afin de retourner au menu de STUDIO.