

Dépôts Machine To Machine (M2M)

19/08/2022

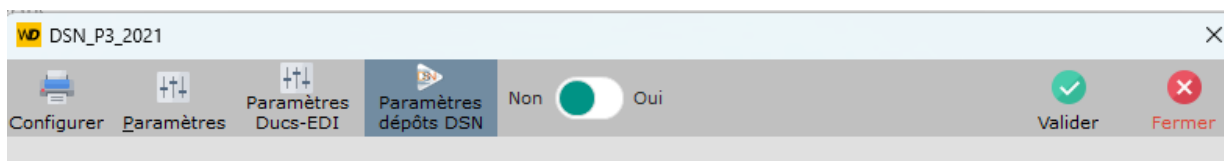
Cette fonction permet de déposer en automatique un Signalement, un FCTU ou une DSN, directement sur la plateforme de Net-Entreprises ou d'IZILIO.

Elle est bien entendu facultative, et vous pouvez décider de l'utiliser pour uniquement les signalements, par exemple.

Voici dans un premier temps comment effectuer le paramétrage.

Le paramétrage

- Ce dernier est accessible dans la DSN



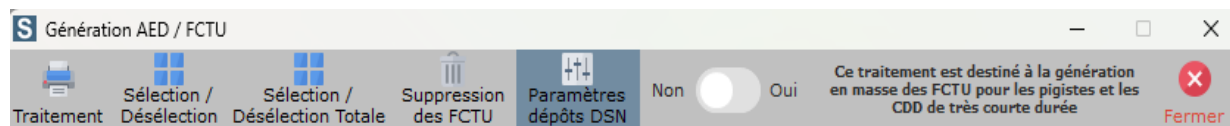
- Dans la fenêtre de signalement




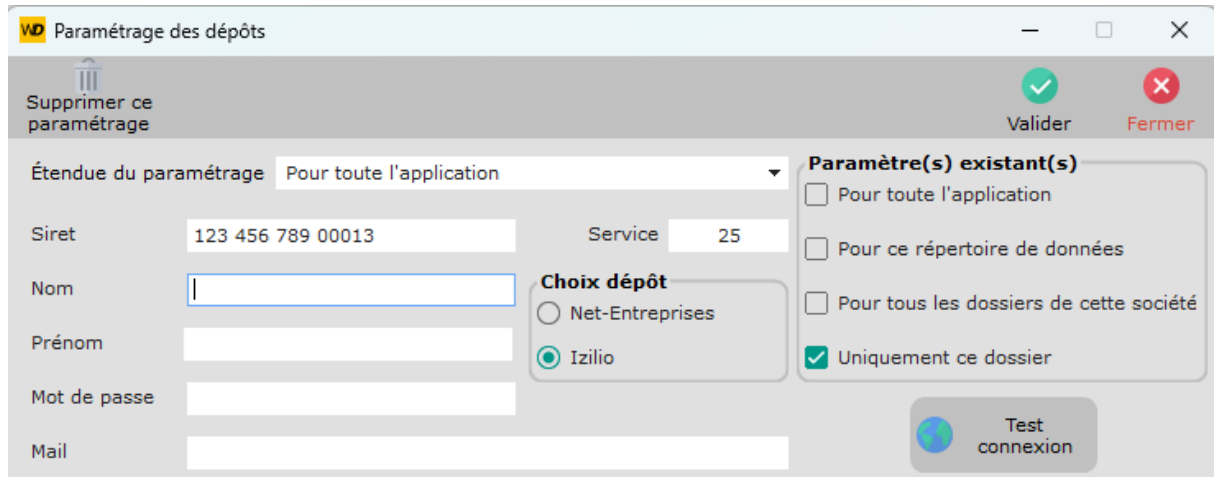
- Dans la fenêtre de validation du traitement d'un FCTU



- Dans le traitement en masse des FCTU



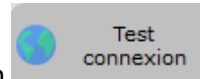
En cliquant sur le bouton  , vous accédez à la fenêtre ci-dessous.



Vous devez renseigner les informations suivantes :

- L'étendue du paramétrage, il peut être valable pour :
 - Toute l'application,
 - Le répertoire de Données, pour les Sociétés qui en possèdent plusieurs,
 - La Société en cours, ceci inclut tous les dossiers de cette dernière,
 - Le Dossier en cours uniquement.
- Vos identifiants de connexion (SIRET, nom, prénom, mot de passe et courriel).
- Votre plateforme de dépôt : Net-Entreprises ou IZILIO,

Vous pouvez faire un test de connexion en cliquant sur le bouton




- ❖ À noter que l'identifiant de connexion est global (en fonction de l'étendue du paramétrage choisi) et est enregistré pour tous les utilisateurs de l'application. Il est cependant possible de le gérer Dossier par Dossier, ou Société par Société.

Un tableau vous indique l'étendue du paramétrage.

Dans l'exemple ci-dessus, il existe un paramétrage pour le dossier en cours. Si vous créez un paramétrage pour toute l'application, celui du dossier restera prioritaire, sauf s'il est supprimé.

Le fonctionnement

Dans chaque module (DSN, FCTU etc.), et si le paramétrage est correct, vous aurez la possibilité d'activer, ou non, le dépôt M2M, en cliquant sur le bouton .


Si le compte-rendu de votre DSN, Signalement ou FCTU est correct, et que vous avez activé la fonction, le fichier sera déposé directement sur la plateforme sélectionnée.

Aucun fichier ne sera déposé s'il subsiste des erreurs après analyse du logiciel d'Autocontrôle.

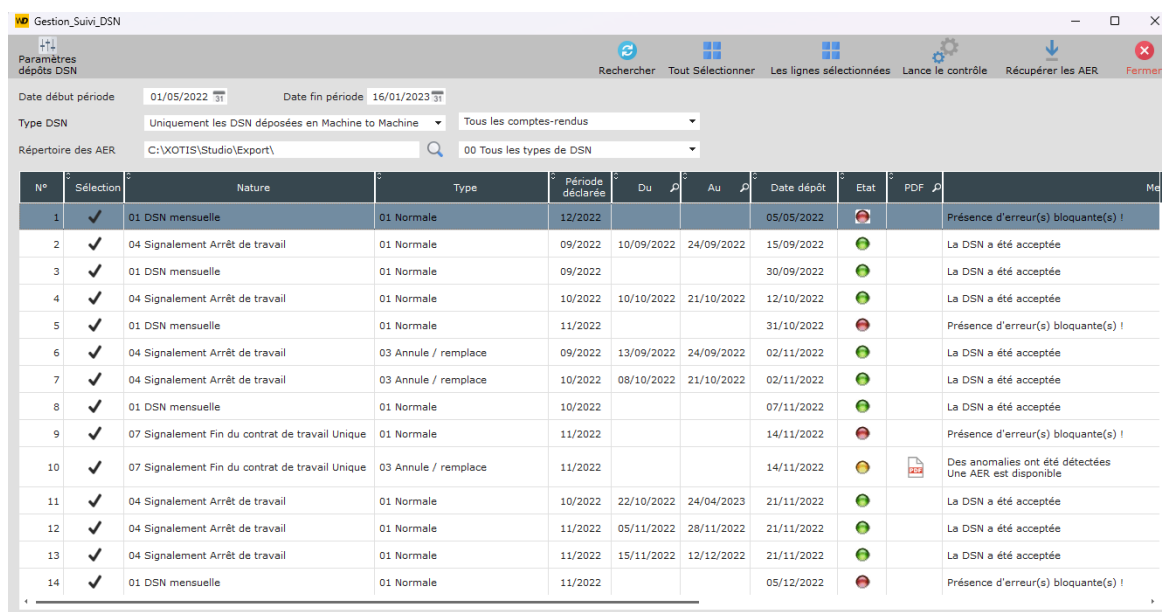
❖ À noter : l'activation ou la désactivation est gérée utilisateur par utilisateur, et module d'application par module d'application.

Le contrôle

Vous pouvez suivre vos dépôts (DSN, Signalement, FCTU)





Une fonction été ajoutée au menu, dans Traitement, Contrôle des DSN. 

Vous pouvez borner les périodes, choisir les types de DSN, les types de comptes-rendus (Tous ou uniquement les dépôts avec des erreurs bloquantes), récupérer les AER en masse etc.



N°	Sélection	Nature	Type	Période déclarée	Du	Au	Date dépôt	Etat	PDF	Message
1	✓	01 DSN mensuelle	01 Normale	12/2022			05/05/2022			Présence d'erreur(s) bloquante(s) !
2	✓	04 Signalement Arrêt de travail	01 Normale	09/2022	10/09/2022	24/09/2022	15/09/2022			La DSN a été acceptée
3	✓	01 DSN mensuelle	01 Normale	09/2022			30/09/2022			La DSN a été acceptée
4	✓	04 Signalement Arrêt de travail	01 Normale	10/2022	10/10/2022	21/10/2022	12/10/2022			La DSN a été acceptée
5	✓	01 DSN mensuelle	01 Normale	11/2022			31/10/2022			Présence d'erreur(s) bloquante(s) !
6	✓	04 Signalement Arrêt de travail	03 Annule / remplace	09/2022	13/09/2022	24/09/2022	02/11/2022			La DSN a été acceptée
7	✓	04 Signalement Arrêt de travail	03 Annule / remplace	10/2022	08/10/2022	21/10/2022	02/11/2022			La DSN a été acceptée
8	✓	01 DSN mensuelle	01 Normale	10/2022			07/11/2022			La DSN a été acceptée
9	✓	07 Signalement Fin du contrat de travail Unique	01 Normale	11/2022			14/11/2022			Présence d'erreur(s) bloquante(s) !
10	✓	07 Signalement Fin du contrat de travail Unique	03 Annule / remplace	11/2022			14/11/2022			Des anomalies ont été détectées Une AER est disponible
11	✓	04 Signalement Arrêt de travail	01 Normale	10/2022	22/10/2022	24/04/2023	21/11/2022			La DSN a été acceptée
12	✓	04 Signalement Arrêt de travail	01 Normale	11/2022	05/11/2022	28/11/2022	21/11/2022			La DSN a été acceptée
13	✓	04 Signalement Arrêt de travail	01 Normale	11/2022	15/11/2022	12/12/2022	21/11/2022			La DSN a été acceptée
14	✓	01 DSN mensuelle	01 Normale	11/2022			05/12/2022			Présence d'erreur(s) bloquante(s) !

Une icône de couleur indique l'état de vos dépôts, et un commentaire apparait dans la zone Message :

-  DSN acceptée
-  Erreur non bloquante, ou à contrôler
-  DSN refusée, ou erreur bloquante
-  DSN non déposée en M2M

Un clic droit sur la zone message permet d'obtenir un détail des différents comptes-rendus.