

# Edition des spécificités du plan de paye


## A effectuer pour tous les dossiers que vous utiliserez en 2019.

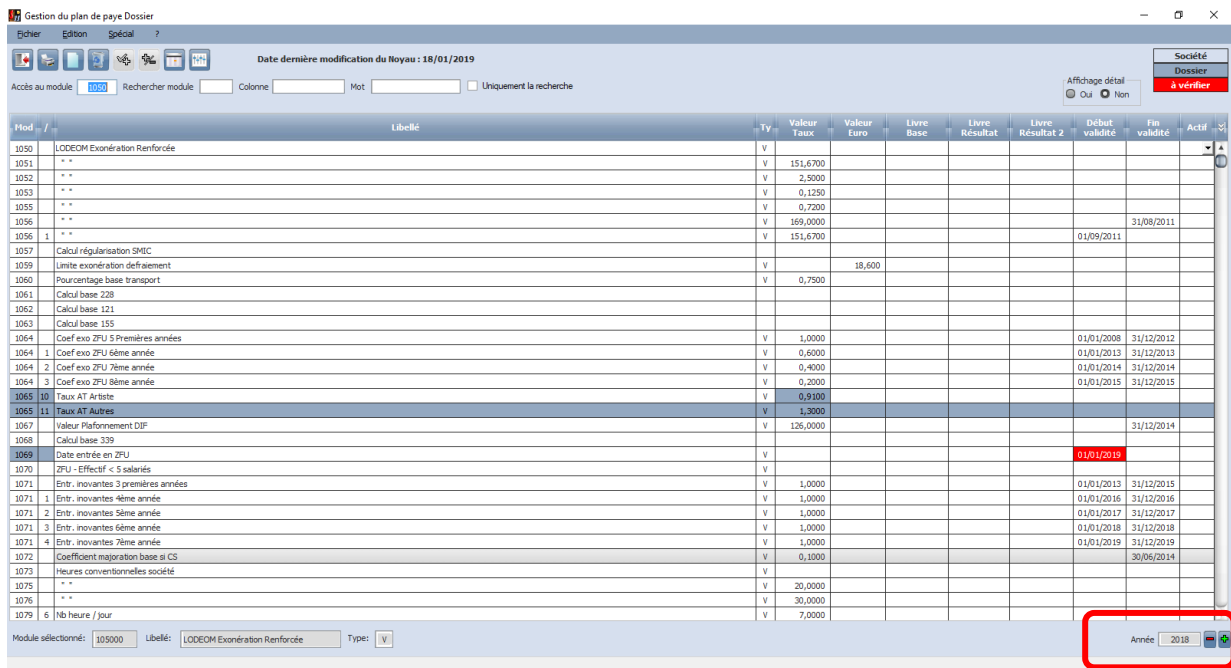
Nous devons vérifier que les spécificités de vos plans de paye n'interfèrent pas avec les règles et taux en vigueur en 2019. Nous allons principalement nous attarder sur vos modules de retraite et d'accident du travail. Vous devrez attendre notre retour pour établir vos premiers bulletins. **Il reste important que vous vérifiez les premiers bulletins que vous émettez.**

Les spécificités des plans de paye ainsi que votre numéro de téléphone et éventuellement vos taux AT pour 2019 (si vous les connaissez), devront être envoyées à l'adresse mail suivante : **clients@xotis.com**

L'analyse de vos plans de paye ne s'effectuera que par ce processus. Aucune analyse des spécificités ne sera faite par téléphone.

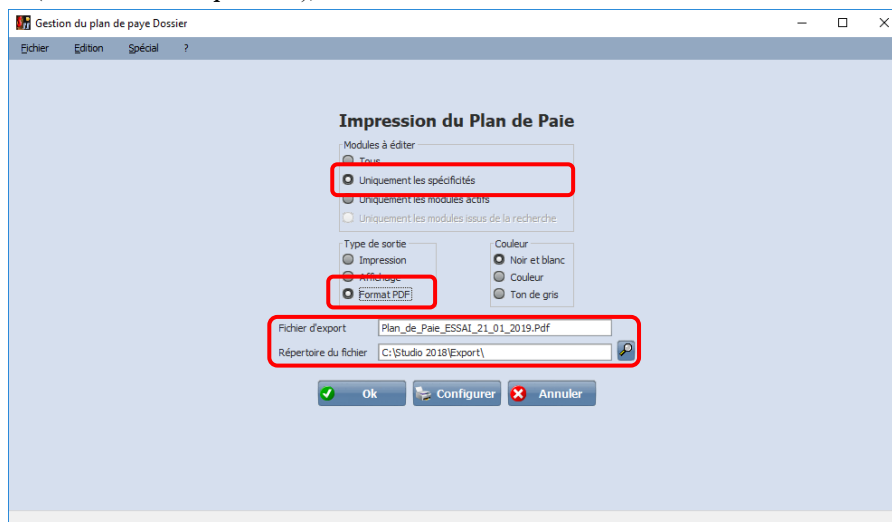
## Comment éditer les spécificités d'un plan de paye ?

Au menu de Studio, cliquez sur « Paramétrage » puis sur « Plan de paye dossier ». Une fois le plan de paye affiché, en bas à droite cliquez sur  pour afficher l'année 2018.



Mod	Libellé	TV	Valeur Taux	Valeur Euro	Livre Base	Livre Résultat	Livre Résultat 2	Début validité	Fin validité	Actif
1050	LODEOM Exonération Renforcée	V								
1051	**	V	151,6700							
1052	**	V	2,5000							
1053	**	V	0,1250							
1055	**	V	0,7200							
1056	**	V	169,0000							
1056 1	**	V	151,6700					01/09/2011	31/08/2011	
1057	Calcul régularisation SMIC									
1059	Limite exonération defraitement	V		18,600						
1060	Pourcentage base transport	V		0,7500						
1061	Calcul base 238									
1062	Calcul base 121									
1063	Calcul base 155									
1064	Coeff exo ZFU 5 Premières années	V	1,0000					01/01/2008	31/12/2012	
1064 1	Coeff exo ZFU 5ème année	V	0,6000					01/01/2013	31/12/2013	
1064 2	Coeff exo ZFU 7ème année	V	0,4000					01/01/2014	31/12/2014	
1064 3	Coeff exo ZFU 8ème année	V	0,2000					01/01/2015	31/12/2015	
1065	Taux AT Arrière	V	0,9000							
1065 11	Taux AT Autres	V	1,3000							
1067	Valeur Plafonnement DFP	V		126,0000					31/12/2014	
1068	Calcul base 339									
1069	Date entrée en ZFU	V						01/01/2019		
1070	ZFU - Effectif < 5 salariés	V								
1071	Entr. inoivantes 3 premières années	V	1,0000					01/01/2013	31/12/2015	
1071 1	Entr. inoivantes 4ème année	V	1,0000					01/01/2016	31/12/2016	
1071 2	Entr. inoivantes 5ème année	V	1,0000					01/01/2017	31/12/2017	
1071 3	Entr. inoivantes 6ème année	V	1,0000					01/01/2018	31/12/2018	
1071 4	Entr. inoivantes 7ème année	V	1,0000					01/01/2019	31/12/2019	
1072	Coefficient majoration base AI CS	V	0,1000						30/06/2014	
1073	Heures conventionnelles société	V								
1075	**	V	20,0000							
1076	**	V	30,0000							
1079	Nb heure / jour	V	7,0000							

Cliquez sur le bouton  (« Fichier » / « Imprimer »), vous obtiendrez l'écran suivant :



**Impression du Plan de Paie**

Modules à éditer

- Uniquement les spécificités
- Uniquement les modules actifs
- Uniquement les modules issus de la recherche

Type de sortie

- Impression
- Format PDF

Couleur

- Noir et blanc
- Couleur
- Ton de gris

Fichier d'export: Plan\_de\_Paie\_ESSAI\_21\_01\_2019.Pdf

Répertoire du fichier: C:\Studio 2018\Export\

Ok Configurer Annuler

**Modules à éditer**

**Type de sortie**

**Fichier d'export**

**Répertoire du fichier**

sélectionnez « **Uniquement les spécificités** »,

sélectionnez « **Format PDF** »,

indiquez un nom de fichier comportant le nom de la société et du dossier, si vous avez plusieurs plans de paye à nous faire parvenir, veillez à ne pas mettre le même nom.

indiquez le chemin où seront stockés les fichiers que vous allez nous envoyer

Envoyez le tout (document PDF, numéro de téléphone où vous contacter et éventuellement vos taux AT si vous les connaissez) à l'adresse mail suivante : **clients@xotis.com**